


# Mini portafaretto Incasso - Tondo in Gesso Ceramico- per faretto GU10 da 35mm

---

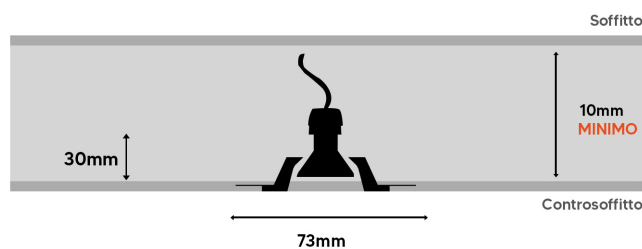



## Descrizione

Adatto a **integrarsi perfettamente nei controsoffitti in cartongesso** è un prodotto innovativo, caratterizzato da solidità, accuratezza, estetica e semplicità di montaggio. Realizzato con materiali certificati e di altissima qualità come gesso, fibra di vetro e resina acrilica si integra con lo stile dell'arredamento scelto, grazie alla possibilità di essere verniciato.

Inoltre l'intercambiabilità dell'attacco GU10 offre flessibilità e facilità di manutenzione agli utenti, consentendo loro di scegliere tra una varietà di lampadine e marchi senza dover modificare la portalamпада o la struttura esistente. Questa intercambiabilità è garantita dall'adesione agli standard di dimensioni 35mm e di connettività specifici per l'attacco GU10.

---




Per faretti GU10 max 35W

## Scheda tecnica

<b>Codice prodotto</b>	MINI-TONDO
<b>Potenza massima</b>	max 35W
<b>Compatibilità</b>	GU10/MR16 Ø35mm
<b>Montaggio</b>	incasso
<b>Foro da incasso</b>	Ø73mm
<b>Dimensioni</b>	Ø70x30mm
<b>Spazio minimo richiesto</b>	10mm (tra soffitto e cartongesso)
<b>Materiale</b>	Gesso ceramico
<b>Grado di protezione</b>	IP20
<b>Accessori inclusi</b>	portalampada GU10, molla di fissaggio
<b>Certificati</b>	CE, RoHs
<b>Garanzia</b>	5 anni

## Verniciabile



Resistente ai fattori ambientali, non si ossida e non si rovina, puoi installarlo sia in ambienti interni e in ambienti umidi utilizzando trattamenti specifici per il gesso integrandolo nei lavori in cartongesso.